



Kaptárak megfelelő jelölése

Méh állatjóléti támogatáshoz





A támogatások igénybevétele esetén, - kiemelten **Méh állatjóléti támogatás** kapcsán - sok méhésztárs részéről kérdés volt, hogy a helyszíni ellenőrzések során, hogyan lehet megfelelni az előírásoknak? Hogyan kell a kaptárakat jelölni és a nyomkövethetőség szempontjából rendben tartani azokat a telephelyen/telephelyeinken?



Ahhoz, hogy helyes döntést hozzunk és jogkövető magatartást tanúsíthassunk, az alapvetéseket tisztázni kell!

- A méhészetek nyilvántartásának, valamint a kaptárak jelölésének módját, „a tartási helyek, a tenyészetek és az ezekkel kapcsolatos egyes adatok országos nyilvántartási rendszeréről szóló 119/2007. (X. 18.) FVM rendelet” szabályozza.
- A rendelet 10.§ (5) pontja szerint „az állattartó köteles a TIR szerinti tenyészetkódot a kaptárak külső felületén, jól láthatóan, legalább 20 milliméteres számokkal, roncsolás nélkül nem eltávolítható módon, égetéssel, vagy korróziónak ellenálló hordozón feltüntetni.”



Gyakorlati tippek

- A telephelyi, helyi ellenőrzés lényege: a támogatásba bevitt tenyészetben, a támogatott méhcsaládok meglétének ellenőrzése
- Ne keressünk kiskapukat és kifogásokat, a szabályok adottak, ezeket kell betartani!
- Több elemből álló kaptár esetén az azonosításhoz elegendő, minimum egy kaptárelemen feltüntetni a **tenyészetkódot**. Ez segítheti a támogatásokhoz kapcsolódó ellenőrzés lefolytatását, a méhcsaládok azonosítását.

(Hogy a lopásoknál a tenyészetkód nélküli kaptárelemek ne jelentsenek hátrányt, azok más egyedi jegyekkel is elláthatók.)



Gyakorlati tippek

- Ha egy méhész több tenyészetkóddal rendelkezik, elegendő egyet kiválasztani és az összes telephelyén ugyanazzal a kóddal jelölni a kaptárakat. Ez esetben jól át kell gondolni, melyik tenyészetkódra esik a választás, ugyanis a hozzá tartozó tenyészet megszüntetése esetén a kaptárakat újra kell jelölni egy, még aktív, a méhészhez tartozó tenyészet kódjával. (SPECIÁLIS ESET: ha nem az összes tulajdonunkban lévő tenyészetre igényeltünk állatjóléti támogatást, a helyszíni ellenőrzés során - a méhcsaládszám ellenőrzésekor -, a nem támogatott tenyészetek „idegen” méhészetnek számítanak. Az ezekkel önállóan vagy vegyesen jelölt kaptárakban tartott méhcsaládjainkat nem veszik számításba.)
- Ha többen, több tenyészetkódon folytatnak méhészeti tevékenységeket egy-egy telephelyen, akkor a kaptárak jelölését, mindig az adott természetes személyre (méhészre) vonatkozóan kell alkalmazni (jelen útmutató későbbi „A.” és „B.” példái)
- A támogatásba bevont tenyészetkódok tartási helyéről történő elvándorlását, másik HRSZ-re vagy egyéb belterületi címre történő áttelepítését (településen belül is! vagy akár csak a szomszédos telekre) hivatalos vándorlásként kezeljük, dokumentáljuk! Az ellenőrzéskor nyomon követhetőnek kell lenni a méhcsaládok vándorlásának.



Tekintettel, hogy gazdaságaink felépítése eltérő, így lehetetlen egy mindenki számára megoldást jelentő, egyszerű választ adni.





- Normális esetben egy méhészetnek a TIR szerint KÉT azonosítója van telephelyenként. Egy tenyészkód, amivel a kaptárakat jelöljük és egy tartási hely azonosító, ami a telephely címéhez van rendelve. (Speciális eset: a TIR-ben lehetőség van egy tenyészkódhoz tartozó tartási hely azonosító alatt, ugyanazon vármegyében lévő több tartási hely cím rögzítésére is, de a támogatások ellenőrzése során ez gondot okozhat. Megoldás : ha a tartási helyek nem közvetlen szomszédosak egymással, minden állandó telephelyet célszerű külön be kell jelenteni a TIR-be)
- Egy kaptárban lévő méhcsalád, csak és kizárólag akkor azonosítható, ha azt a tulajdonoshoz köthető tenyészkódok közül legalább egygel megjelölték!
- FONTOS! A több méhészhez – jellemzően több családtaghoz- tartozó tenyészkódokkal ellátott kaptárban lévő méhcsaládok, a támogatásokhoz kapcsolódó ellenőrzések során NEM beazonosíthatók, így problémát jelentenek. (Speciális: öröklés, adásvétel vagy ajándékozás következtében előfordulhat, hogy a régi tulajdonos azonosítója szerepel a kaptáron. A nyomonkövethetőség miatt azonban ilyen esetben is a támogatást igénybe vevő tulaj tenyészkódjának szükséges szerepelni a kaptáron, a további kódok meglétének miéttjé hivatalos dokumentumokkal köteles alátámasztani pl. adásvételi szerződés. Megoldás: kerüljük, illetve számoljuk fel a többszörös azonosítást és a vegyes jelölésű kaptárakat, ha annak oka hivatalos dokumentummal alá nem támasztható)

Lehetséges variációk jó megoldási lehetőségei


- Javasoljuk, hogy elsősorban az alább felsorolt „kategóriák” közül válassza ki azt amelyik igaz az Ön gazdaságára:
 - A. Egy méhész, egy állandó telephely
 - B. Egy méhész, több állandó telephely
 - C. Több méhész, egy állandó telephely
 - D. Több méhész, több állandó telephely
- Amennyiben kiválasztotta az Ön gazdaságának megfelelő kategóriát, olvassa el a kiválasztott kategória betűjelével jelölt ismertető részt.



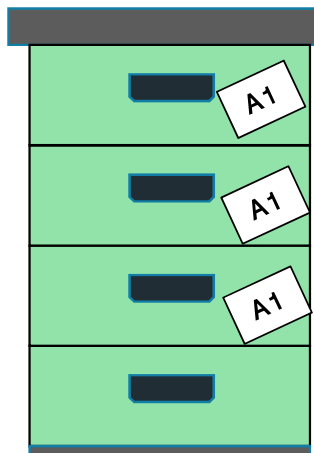
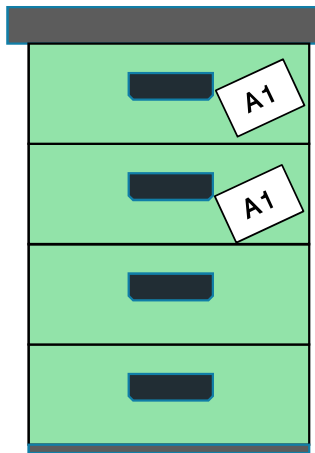
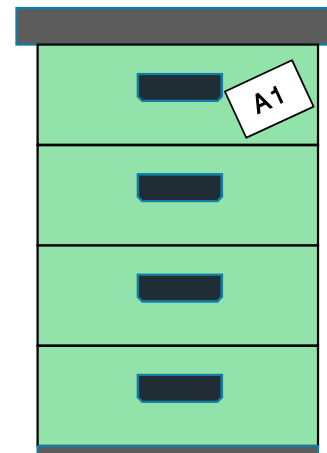
A. Egy méhész, egy állandó telephely



A legegyszerűbb eset... Az adott méhész, az egyetlen tenyészetéhez tartozó, egyetlen TENYÉSZETKÓDJÁT (pl. A1), szabály szerint feltünteti a kaptár külső felületén. Ezzel a kaptár és az abban található méhcsalád egyértelműen beazonosíthatóvá válik.



HIBA! Egyetlen kaptárelem sincs jelölve.




MEGFELELŐ! Legalább egy kaptárelemnek tartalmaznia kell a pályázó, pályázatba bevont tenyészetkódját.

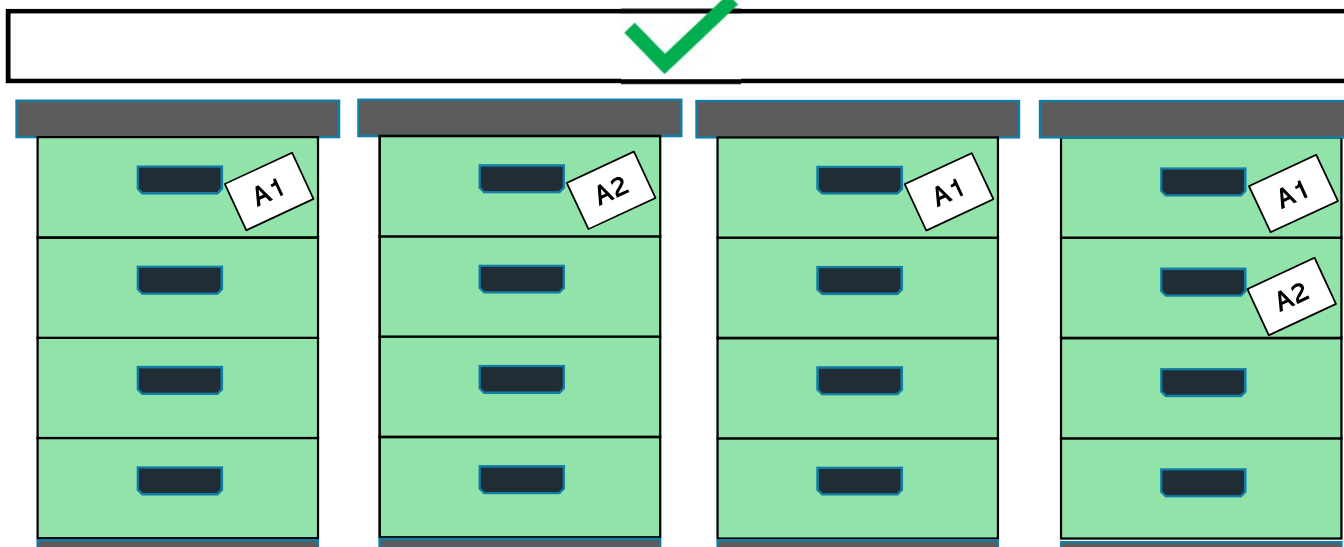
B. Egy méhész, több állandó telephely



A" méhészet több „1”-es és „2”-es telephellyel rendelkezik, tenyészetkódjai: „A1” és „A2”.



HIBA! Egyetlen kaptárelem sincs jelölve.



MEGFELELŐ! Legalább egy kaptárelemnek tartalmaznia kell bármely, a pályázóhoz köthető, DE! a támogatásba bevont tenyészetkódját.

FIGYELEM! Abban az esetben, ha nem az összes tulajdonunkban lévő tenyészetre igényeltünk állatjóléti támogatást, a helyszíni ellenőrzés során - a méhcsaládszám ellenőrzésekor -, a nem támogatott tenyészetek „idegen” méhészetnek számítanak. Az ezekkel önállóan vagy vegyesen jelölt kaptárakban tartott méhcsaládjainkat nem veszik számításba! Még akkor sem, ha az összes méhcsaládszám egyezik!

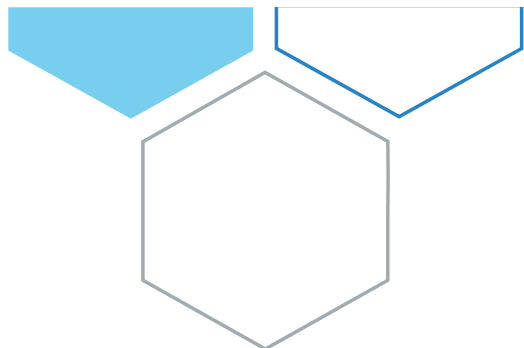


C. Több méhész, egy állandó telephely

Gyakori, hogy családtagok közösen egy telephelyen, de különböző tenyésztőkódokon folytatnak méhészeti tevékenységet. A helyszíni ellenőrzés során - a méhcsaládszám ellenőrzésekor -, az önálló tenyésztőkódokkal rendelkező családtagoknak külön-külön, a jelen útmutató „A. Egy méhész, egy állandó telephely” című fejezetében foglaltaknak megfelelően kell eljárni.

FIGYELEM!

A több méhészhez tartozó tenyésztőkódokkal vegyesen jelölt kaptárakban tartott méhcsaládokat a helyszíni ellenőrzés során nem veszik figyelembe, mivel azokat nem lehet egyértelműen egy személyhez kötni. Még akkor sem, hogy ha az összes méhcsaládszám egyezik!





D. Több méhész, több állandó telephely



Gyakori, hogy családtagok közösen több telephelyen eltérő konstrukcióban, különböző tenyésztőkódokon folytatnak méhészeti tevékenységet. A helyszíni ellenőrzés során - a méhcsaládszám ellenőrzésekor -, az önálló tenyésztőkódokkal rendelkező családtagoknak külön-külön, a jelen útmutató „B. Egy méhész, több állandó telephely” című fejezetében foglaltaknak megfelelően kell eljárni.

FIGYELEM! Vegyes jelölésű kaptárak csak az alábbi okokból kifolyólag fogadható el:

- Ugyanazon méhészhez köthető, állatjóléti támogatásba bevont tenyésztőkódok szerepelnek a méhcsalád tartására szolgáló kaptáron.
- Az aktuális tulajdonos, pályázatba bevont tenyésztőkódján felül, a kaptáron egyéb okból (adásvétel, öröklés, ajándékozás, stb.) szereplő többes jelölés okát hivatalos dokumentummal tudják igazolni.





**Köszönjük a
figyelmet!**